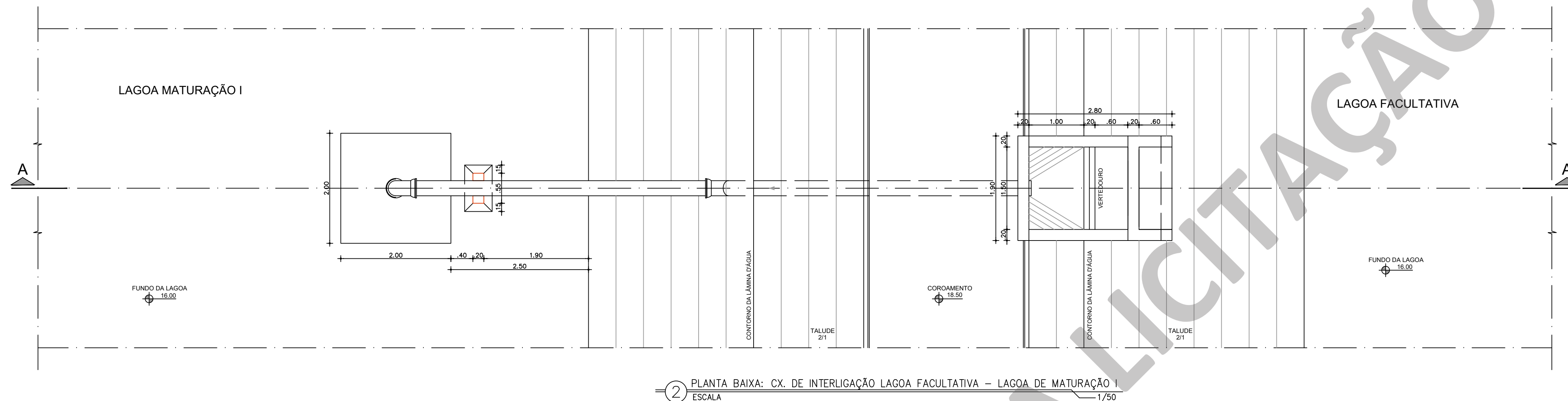
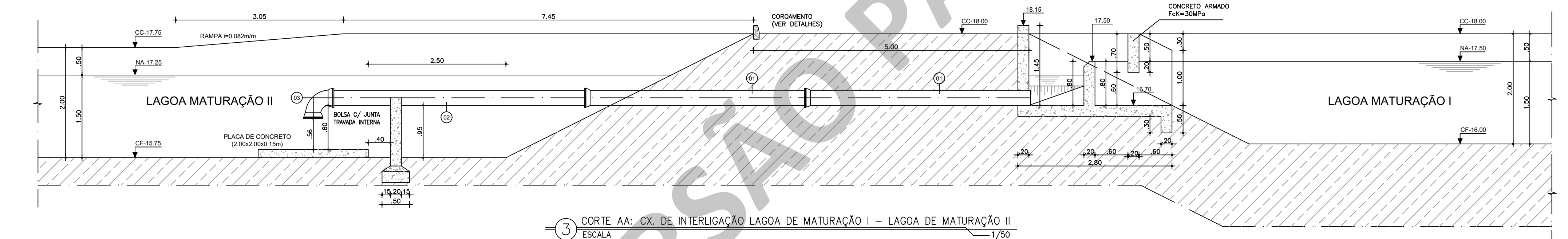


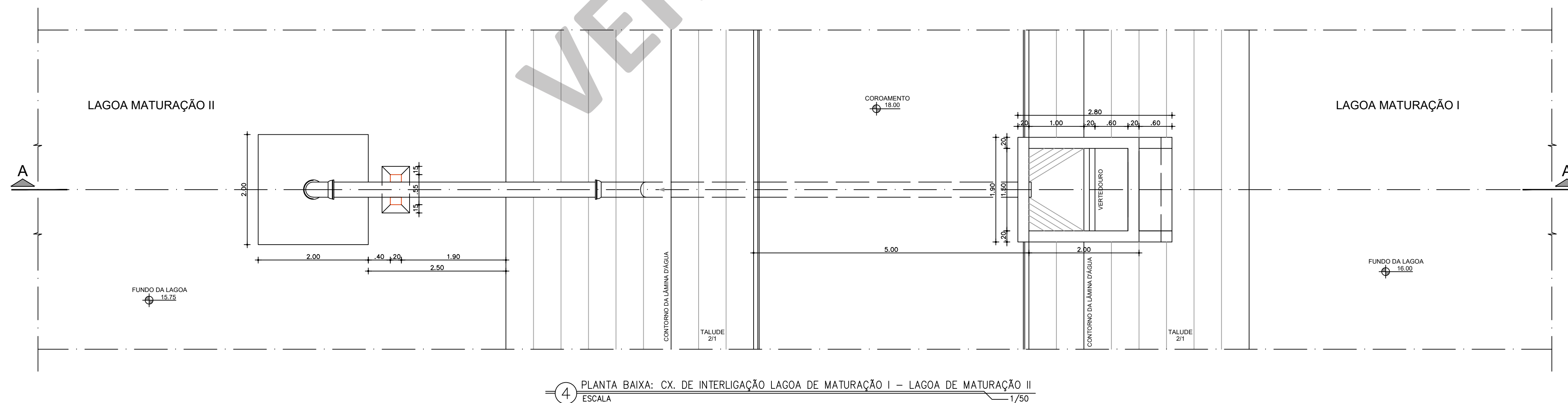
1 CORTE AA: CX. DE INTERLIGAÇÃO LAGOA FACULTATIVA – LAGOA DE MATURACÃO I
ESCALA 1/50



2 PLANTA BAIXA: CX. DE INTERLIGAÇÃO LAGOA FACULTATIVA – LAGOA DE MATURACÃO I
ESCALA 1/50



3 CORTE AA: CX. DE INTERLIGAÇÃO LAGOA DE MATURACÃO I – LAGOA DE MATURACÃO II
ESCALA 1/50



4 PLANTA BAIXA: CX. DE INTERLIGAÇÃO LAGOA DE MATURACÃO I – LAGOA DE MATURACÃO II
ESCALA 1/50

LISTA DE MATERIAL				
CX. DE INTERLIGAÇÃO LAGOA FACULTATIVA – LAGOA DE MATURACÃO I				
ITEM	DISCRIMINAÇÃO	MATERIAL	Ø(mm)	QUANT.
01	TUBO C/ PONTA E BOLSA, L=5.80m	FoFo	250	1
02	TUBO C/ PONTAS, L=5.45m	FoFo	250	1
03	CURVA 90° C/ BOLSAS	FoFo	250	1

OBS.: 01 BOLSA C/ JUNTA TRAVADA INTERNA.

LISTA DE MATERIAL				
CX. DE INTERLIGAÇÃO LAGOA DE MATURACÃO I – LAGOA DE MATURACÃO II				
ITEM	DISCRIMINAÇÃO	MATERIAL	Ø(mm)	QUANT.
01	TUBO C/ PONTA E BOLSA, L=4.00m	FoFo	250	2
02	TUBO C/ PONTAS, L=4.80m	FoFo	250	1
03	CURVA 90° C/ BOLSAS	FoFo	250	1

OBS.: 01 BOLSA C/ JUNTA TRAVADA INTERNA.

NOTA:
1 – PROTEÇÃO EXTERNA DOS TALUDES: PROTEÇÃO VEGETAL (GRAMA) OU PEDRA TOSCA;
2 – PROTEÇÃO INTERNA DOS TALUDES: PLACA DE PROTEÇÃO MECÂNICA EM CONCRETO OU MANTA EM PEAD COM ESPESURA DE 2mm.

Nº	DESCRIÇÃO	DATA	PROJETADO	DESENHADO
REVISÃO				

	COMPANHIA DE ÁGUA E ESGOTO DO CEARÁ DIRETORIA DE ENGENHARIA GERÊNCIA DE PROJETOS DE ENGENHARIA		DESENHO 05	PRANCHAS Nº 02/04
	SISTEMA DE ESGOTAMENTO SANITÁRIO			
	PROJETO BÁSICO			
	MODELO LAGOAS DE ESTABILIZAÇÃO DETALHES DAS CAIXAS DE INTERLIGAÇÃO			

GERÊNCIA:	ENGº ALINE MARTINS BRITO			
COORDENAÇÃO:	ENGº JORGE HUMBERTO LEAL DE SABOIA / ENGº ANTÔNIO AGNALDO ARAUJO MENDES			
PROJETO:	ENGº LEONARDO CARVALHO DE SOUSA RNP 061.186.371-5			
DESENHO:	S.BARROSO			ESCALA: INDICADA
ARQUIVO:	05_SES_ETE_Lagoa_Detalhe Caixas.dwg			DATA: AGO/2021